Agencia Nacional de Investigación y Desarrollo
Ministerio de Ciencia, Tecnología, Conocimiento, e Innovación
Gobierno de Chile

acceso abierto

Procedimiento de depósito

Ayuda para investigadores e investigadoras

¿Cómo realizar un depósito en el Repositorio Institucional de la ANID? Pasos a seguir:

01 Ingresar a **repositorio.anid.cl**

02 En la página de inicio del repositorio, existen dos opciones: ingresar a la sección **"Depósito"** (parte superior de la página) o ingresar a la opción **"Nuevo Depósito"** (botón verde parte inferior de la página) [ver imagen]

03 El paso anterior abrirá la página de **iniciar sesión.** Se debe colocar correo electrónico y contraseña Conicyt ID. Si es un nuevo/a usuario/a hay que **registrarse** [ver imagen]

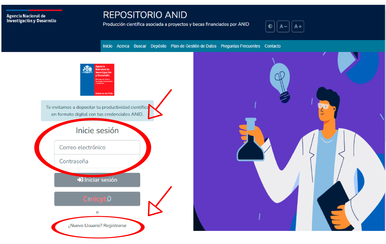

04 Elegir **tipo de colección** para cargar un registro. Existen 13 colecciones disponibles [ver imagen]

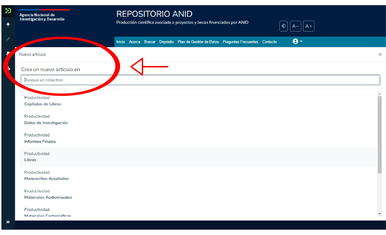

05 Ingresar al **formulario de carga** y completar campos solicitados. Comenzar con el código/folio del proyecto, centro o beca . Esto es fundamental para continuar el ingreso de datos, sin esta información no se podrá completar satisfactoriamente el proceso. Luego, seguir las indicaciones hasta el final del proceso de registro [ver imagen].

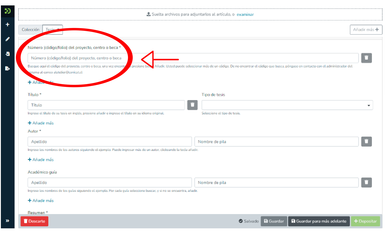

06 **Restricción de acceso temporal (embargo):**

En caso de que el documento tenga una restricción de acceso temporal, se podrá indicar la fecha en que estará accesible de forma pública y el motivo del embargo.

07 Seguir siguientes pasos: describir, subir archivos, elegir licencia Creative Commons y seleccionar licencia de depósito institucional [ver imagen]

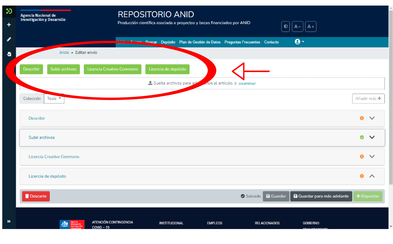

08 Ingresar **descripción de los datos**

09 Subir el/los archivo/s: se aceptan **toda clase de archivos**, sin embargo, el formato para obras documentales debe ser **preferentemente PDF**, sin exclusión de otros formatos, con un máximo de 200MB por archivo cargado.

Si la carga del **archivo supera los 200 MB** es posible señalar la URL de la plataforma donde está disponible la información [ver imagen].

El/los archivo/s cargado/s deben ser los resultados efectivos de la investigación desarrollada y que formarán parte de la evidencia y conclusiones del proyecto. [ver imagen]

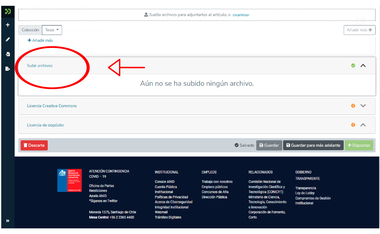

10 **Anonimización de datos:**

Los investigadores responsables del proyecto deben verificar y analizar los archivos de sus resultados para dar cumplimiento a la Ley de Protección de Datos Personales antes de realizar depósitos en el Repositorio Institucional de la ANID para lo cual se debe bloquear y anonimizar los datos pertinentes.
Por ejemplo, los resultados de encuestas deben ir tabulados de forma genérica, como porcentajes, sin exponer la identidad de las personas encuestadas. [ver imagen]



IDENTIFICACIÓN

N° PROYECTO : 3150066
TÍTULO PROYECTO : TOWARDS LONG-TERM AUTONOMY AND NAVIGATION IN CHANGING ENVIRONMENTS USING RANDOM FINITE SETS

INVESTIGADOR(A) RESPONSABLE : KEITH WAI-KIT LEUNG
DIRECCIÓN : [redacted]
COMUNA : [redacted]
CIUDAD : METROPOLITANA
REGIÓN :

DURACIÓN : 2 años
TIPO PROYECTO : POSTDOCTORADO
AÑO CONCURSO : 2015
PALABRAS CLAVES : MOBILE ROBOTICS,SIMULTANEOUS LOCALIZATION AND MAPPING,RANDOM FINITE SET-BASED
DISCIPLINA PRINCIPAL : INGENIERIA ELECTRICA (INC POTENCIA)
GRUPO DE ESTUDIO : INGENIERIA 2
SECTOR DE APLICACIÓN : EXPLORACION Y EXPLOTACION DEL AMBIENTE T

11 Elegir el tipo de **licencia Creative Commons** a utilizar y completar campos solicitados.

¿Permite el uso comercial de su trabajo?
Al elegir la opción "Sí", quien otorga la licencia permite a otros copiar, distribuir y comunicar públicamente la obra incluyendo fines comerciales.
Al elegir la opción "No", quien otorga la licencia permite a otros copiar, distribuir y comunicar públicamente la obra sin fines comerciales.

¿Permite realizar modificaciones a su trabajo?
Al elegir la opción "Sí", quien otorga la licencia permite a otros copiar, distribuir y comunicar públicamente la obra, así también realizar trabajos/obras derivadas basadas en ella.
Al elegir la opción "Compartirlgual", quien otorga la licencia permite a otros distribuir trabajos/obras derivadas sólo bajo la misma licencia o una licencia compatible con la que rige la obra que se está licenciando.
Al elegir la opción "No", quien otorga la licencia permite a otros copiar, distribuir y comunicar públicamente sólo copias inalteradas de la obra que se está licenciando y no permite trabajos/obras derivadas basadas en ella.

Jurisdicción de su licencia
Al elegir la opción "Internacional", se está otorgando una licencia usando el lenguaje y terminología de los tratados internacionales. Si las licencias se han adaptado a una jurisdicción particular y se considera que las licencias adaptadas a dicha jurisdicción abarcan algún aspecto de la legislación local que las licencias internacionales no cubren se puede revisar la siguiente información sobre qué licencia es más adecuada. [ver imagen]

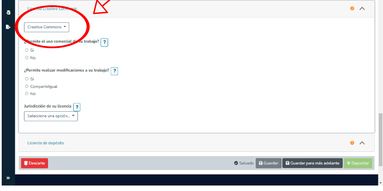

12 Seleccionar **Licencia de Depósito Institucional** ANID en opción "Yo confirmo la licencia". [ver imagen]

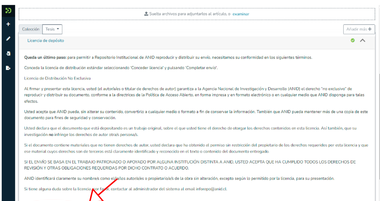

13 Hacer clic en el **botón Depositar** (extremo inferior derecho de la página) para terminar el proceso de depósito en el Repositorio Institucional de la ANID. [ver imagen]

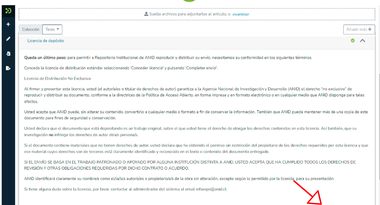

14 Recepción y control de calidad:

El administrador del Repositorio recepcionará el registro ingresado y ejecutará el proceso de revisión y control de calidad de la información, incluyendo anonimización de los datos en los archivos adjuntos, para posteriormente publicar el documento. En caso de observaciones se indicará vía correo electrónico a la persona que sube el archivo para solucionar problemas detectados.